


5. Kompostowanie (Composting)

Wyrzucone organiczne materiały nie muszą stać się odpadami. Mogą być przekształcone w nawóz.


Field Setup & Placement



Zabezpiecz model dokładnie w wyznaczonym miejscu. Upewnij się, że model jest mocno przymocowany. Wieloletowa konstrukcja tego modelu, wymaga trochę czasu, pamięci i praktyki:




Krok 1 - Przed




Po

Krok 1: Obróć dźwignię czerwonej blokadki na zachód.




Krok 2



Krok 3


Krok 2: Przesuń czarne wahacze (ramiona) i gumowe opony na północ, aby odłączyć je od czerwonego krzyża.

Krok 3: Unieś delikatnie kosz do góry i pozostaw.




Krok 4


Krok 4: Podczas gdy nadal trzymasz kosz z resztkami jedzenia w górze, cofnij Krok 2 oraz Krok 1.




Krok 5



Krok 5: Pchnij gumowe opony na wschód, następnie przesunij żółty tłok w kierunku zachodnim i puść gumowe opony.




Krok 6



Krok 6: Opuść zieloną klapę na kosz z odpadami żywnościowymi i włóż płytę kompostową pinami do góry – Jest to konieczne!

Misja



Start



Koniec Opcja 1



Koniec Opcja 2

Opis Zadania:

Zacznij proces Kompostowania. Po jakimś czasie z kompostownika wyjdzie Kompost.

Koniec Meczu:

OPCJA 1

Kompost jest wyrzucony, ale nie jest całkowicie w Strefie Bezpieczeństwa/znajduje się poza Strefą Bezpieczeństwa .

Punkty: 60

OPCJA 2

Kompost jest całkowicie w Strefie Bezpieczeństwa.

Punkty: 80

Ograniczenia & Ocena:

- Widoczne na koniec Meczu.
- Punktacja tylko jednego sposobu – opcji.